



Typenliste und Preise



STELRAD Compact

Niedertemperatur-Kompaktheizkörper aus kaltgewalztem Feinblech in Spezialgüte nach EN 442-1 mit seitlichen Blechen und oberer Abdeckung als komplette Einheit. Sickenteilung 33.3 mm. Konvektionsblech auf den wasserführenden Kanälen aufgeschweisst. Typ 11 mit Befestigungsglaschen auf der Rückseite. Heizkörper entfettet, eisenphosphatiert und im kataphoretischen Elektrotauchverfahren grundiert, mit Grundbeschichtungsstoff nach DIN 55900 Teil 1, eingebrannt. Endoberflächenbehandelt mit hochwertiger Pulverbeschichtung nach DIN 55900 Teil 2. Elektrostatisch aufgetragen und eingebrannt..

Farbton: Stelrad weiss Rall 9016

Qualitätssicherung nach EN ISO 9001. Wärmeleistung geprüft nach DIN EN 442

Produktqualität durch RAL-Gütezeichen zertifiziert.

Die Bauausführung entspricht den BAGUV-Richtlinien.

Montagefertig verpackt mit baustellengerechter PE-Schrumpffolie und Kantenschutz

Anschlüsse:	4*R1/2"
Werkprüfdruck:	13 bar
Betriebsüberdruck:	10 bar
Heizmitteltemp.:	Max. 110°C
Fabrikat	Stelrad Compact Heizkörper
Typ:	11 - 21 - 22 - 33
Bauhöhen:	300 bis 900 mm
Baulängen:	400 bis 3000 mm
Bautiefen:	61 - 77 - 100 - 158 mm

Minimalbestellung = Drei Radiatoren assortiert. Darunter Kleinmengenzuschlag

Preisbasis 1. Mai 2014; Preise exkl. MwSt. Preisänderungen vorbehalten Garantie: 5 Jahre



Edles Bad + Terra-Therm GmbH

Silostrasse 9

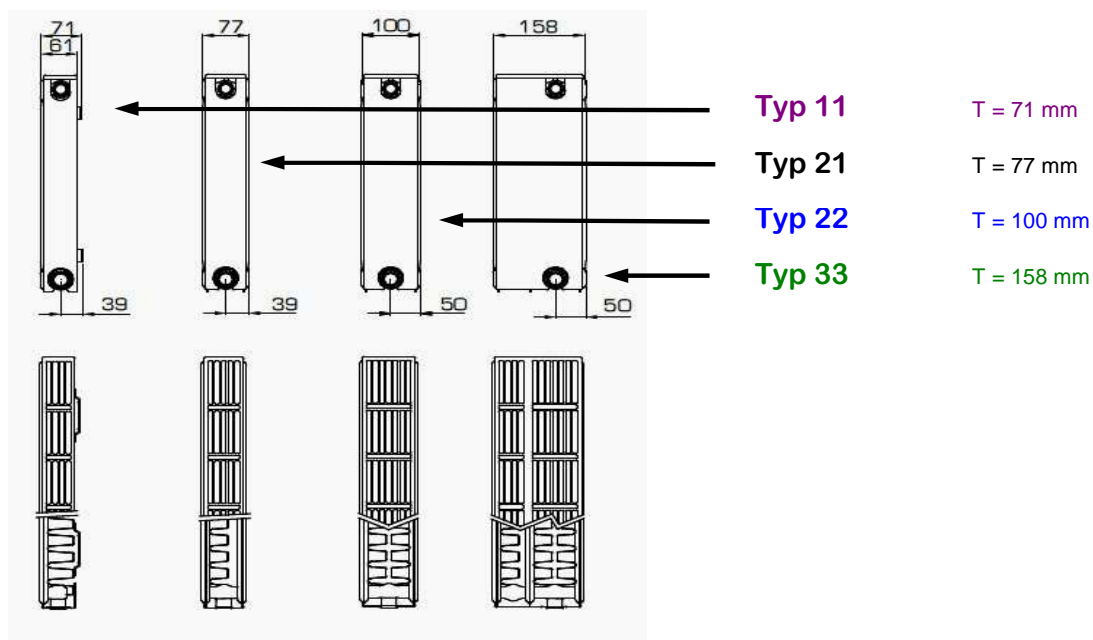
Tel. 056 / 511 23 20

Fax. 056 / 511 23 21

5606 Dintikon

info@terra-therm.ch

www.terra-therm.ch



Bauhöhe [mm]		Typ 11	Typ 21	Typ 22	Typ 33	Nebenabstand
300	W			982	1.349	250
	kg			16,80	25,20	
	l			3,70	5,40	
	m ²			3,51	5,26	
	n			1,33	1,31	
400	W	676		1.245	1.711	350
	kg	12,78		22,87	34,30	
	l	2,34		4,67	6,87	
	m ²	2,95		4,92	7,38	
	n	1,31		1,33	1,32	
500	W	833	1.153	1.494	2.056	450
	kg	16,24	24,63	28,93	43,40	
	l	2,80	5,63	5,63	8,33	
	m ²	3,80	4,31	6,33	9,49	
	n	1,30	1,34	1,33	1,32	
600	W	980	1.345	1.732	2.389	550
	kg	19,70	29,80	35,00	52,50	
	l	3,25	6,60	6,60	9,80	
	m ²	4,66	5,24	7,74	11,61	
	n	1,29	1,34	1,33	1,32	
900	W	1.360	1.883	2.395	3.334	850
	kg	29,30	43,90	51,60	77,30	
	l	4,80	9,70	9,70	14,50	
	m ²	7,22	8,05	11,97	17,96	
	n	1,29	1,34	1,35	1,37	

Bauhöhe 400 mm

Länge
400
500
600
700
800
900
1000
1100
1200
1400
1600
1800
2000
2200
2400
2600
2800
3000

Typ 11		Typ 22		Typ 33	
Leistung in Watt	Preis in CHF	Leistung in Watt	Preis in CHF	Leistung in Watt	Preis in CHF
271	70.50	497	115.50		
172		313			
338		623			
325	77.90	596	128.40	821	168.90
206		376			
406		747			
379	85.20	696	141.30		
240		438			
473		872			
433	92.50	795	154.20	1095	203.30
275		501			
541		996			
487	99.90	894	167.00	1232	220.50
309		564			
608		1121			
514	107.20	994	179.90	1368	237.60
343		626			
676		1245			
595	114.60	1093	192.80	1505	254.80
377		689			
744		1370			
649	121.90	1192	205.70	1642	272.00
412		752			
811		1494			
758	136.60	1391	231.50	1916	306.30
480		877			
964		1743			
866	151.30	1590	257.30	2189	340.60
549		1002			
1082		1992			
974	166.00	1789	283.00	2463	374.90
618		1127			
1217		2241			
1082	180.60	1987	308.90	2737	409.20
686		1253			
1352		2490			
		2186	334.60	3010	443.60
		1378			
		2739			
		2385	360.40	3284	477.90
		1503			
		2988			
		2583	386.20		
		1629			
		3237			
		2782	412.00		
		1754			
		3486			
		2981	437.80		
		1879			
		3735			

EN442	70/55/20°C
EN442	55/45/20°C
EN442	75/65/20°C

EN442	70/55/20°C
EN442	55/45/20°C
EN442	75/65/20°C

Bauhöhe 500 mm							Länge
Typ 11		Typ 21		Typ 22		Typ 33	
Leistung in Watt	Preis in CHF	Leistung in Watt	Preis in CHF	Leistung in Watt	Preis in CHF	Leistung in Watt	Preis in CHF
267	68.80						
170							
333							
334	77.20	460	110.90	596	121.80		
213							
417							
401	85.60	552	123.40	715	136.20	986	181.00
255							
500							
468	94.00	643	135.90	834	150.50	623	200.40
298							
583							
534	102.40	735	148.30	1046	164.80	1150	219.80
340							
666							
601	110.90	827	160.70	600	179.10	831	239.20
383							
750							
668	119.20	919	173.10	1073	193.40	1645	258.60
425							
833							
735	127.60	1011	185.60	1494	207.80	1808	278.00
468							
916							
801	136.00	1103	198.10	1311	222.00	1143	297.50
510							
1000							
935	152.80	694	222.90	1793	250.70	1479	336.30
595							
1166							
1069	169.60	1614	247.80	1192	279.30	1643	375.10
680							
1333							
1202	186.40	1471	272.70	1430	308.00	1039	413.90
765							
1499							
1336	203.20	1041	297.60	901	336.60	2056	452.70
850							
1666							
1469	219.90	1156	322.50	2092	393.80	1870	530.40
935							
1833							
1603	236.70	2022	347.30	1651	422.50	3278	
1020							
1999							
1737	253.50	2767	372.20	3287	451.10	2078	
1105							
2166							
		2390		3099		4112	
		1503		1951		3944	
		2998		3384		2494	
				3337		4934	
				2101	451.10		
				4183			
2004				3575			
1275				2252	479.70		
2499				4482			

EN442	70/55/20°C
EN442	55/45/20°C
EN442	75/65/20°C

EN442	70/55/20°C
EN442	55/45/20°C
EN442	75/65/20°C

Bauhöhe 600 mm								
Typ 11		Typ 21		Typ 22		Typ 33		Länge
Leistung in Watt	Preis in CHF	Leistung in Watt	Preis in CHF	Leistung in Watt	Preis in CHF	Leistung in Watt	Preis in CHF	
315	70.80	429	103.90	552	109.80	763	155.50	400
201								
392								
394	79.90	536	117.70	690	124.80	954	178.10	500
251								
490								
472	88.90	643	131.50	829	139.90	1145	200.60	600
302								
588								
551	98.00	750	145.30	967	155.00	1336	223.20	700
352								
686								
630	107.10	857	159.10	1105	170.00	1672	245.80	800
402								
784								
708	116.20	965	172.90	1243	185.10	1911	268.30	900
452								
882								
787	125.20	1072	186.70	1559	200.20	2150	290.90	1000
503								
980								
866	134.30	1179	200.50	1732	215.30	2389	313.40	1100
553								
1078								
944	143.40	1286	214.30	1519	230.30	2099	336.00	1200
603								
1176								
1102	161.50	1614	241.80	1905	260.40	2290	381.10	1400
704								
1372								
1259	179.60	1500	269.40	2078	290.50	2672	426.20	1600
804								
1568								
1417	197.80	1715	297.00	2210	320.70	3054	471.30	1800
905								
1764								
1574	215.90	1929	324.60	2486	350.80	3435	516.40	2000
1005								
1960								
1732	234.10	1212	353.80	2762	381.00	3822	606.70	2200
1106								
2156								
1889	252.20	2959	379.80	3038	411.10	3917	606.70	2400
1206								
2352								
				3810	441.30		606.70	2600
				3591				
				2259				
				4504	471.30		606.70	2800
				3867				
				2433				
				4850	501.40		606.70	3000
				4143				
				2607				
				5196				

EN442	70/55/20°C
EN442	55/45/20°C
EN442	75/65/20°C

EN442	70/55/20°C
EN442	55/45/20°C
EN442	75/65/20°C

Bauhöhe 900 mm								
Typ 11		Typ 21		Typ 22		Typ 33		Länge
Leistung in Watt	Preis in CHF	Leistung in Watt	Preis in CHF	Leistung in Watt	Preis in CHF	Leistung in Watt	Preis in CHF	
437	85.40	600	112.00	762	130.00	1057	184.30	400
279		377		478		657		
544		753		958		1334		
546	98.20	750	129.70	953	149.20	1321	213.20	500
349		471		597		821		
680		942		1198		1667		
655	111.10	900	147.40	1144	168.40	1585	242.30	600
419		566		717		985		
816		1130		1437		2000		
765	124.00	1050	165.10	1334	187.60	1849	271.30	700
488		660		836		1149		
952		1318		1677		2334		
874	136.90	1200	182.70	1525	206.70	2113	300.30	800
558		754		955		1313		
1088		1506		1916		2667		
983	149.70	1350	200.50	1715	225.90	2378	329.30	900
628		849		1075		1477		
1224		1695		2156		3001		
1092	162.70	1500	218.20	1906	245.10	2642	358.30	1000
698		943		1194		1641		
1360		1883		2395		3334		
1201	175.60	1651	235.80	2096	264.30	2906	387.30	1100
767		1037		1314		1805		
1496		2071		2635		3667		
1311	188.50	1801	253.50	2287	283.50	3170	416.30	1200
837		1131		1433		1970		
1632		2260		2874		4001		
1529	214.20	2101	288.90	2668	321.80	3699	474.30	1400
977		1320		1672		1198		
1904		2636		3353		4668		
1748	240.00	2401	324.30	3049	360.20	4227	532.30	1600
1116		1509		1911		2626		
2176		3013		3832		5334		

Montageaufhängungen; Immer Set à 2 Stk.

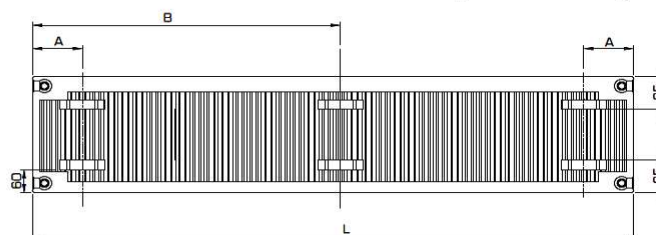
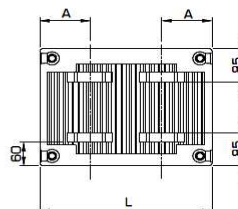
Montage- aufhängungen	Bauhöhe 400	Typ 21 / 22 / 33	CHF	0.00	Typ 11	CHF	0.00
	Bauhöhe 500	Typ 21 / 22 / 33	CHF	0.00	Typ 11	CHF	0.00
	Bauhöhe 600	Typ 21 / 22 / 33	CHF	0.00	Typ 11	CHF	0.00
	Bauhöhe 900	Typ 21 / 22 / 33	CHF	0.00	Typ 11	CHF	0.00

LASCHEANORDNUNG

TYP II

Compact
Novello

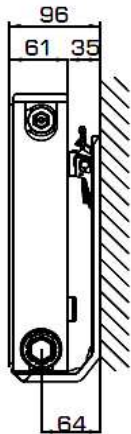
L	A	B
400	117	-
500-1100	150	-
1200-1600	283	-
1800-3000	283	(L/2)+17



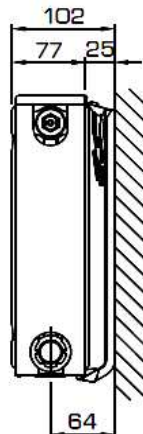
WANDLINEALAUFHÄNGUNG

Compact

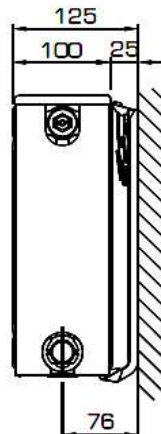
TYP 11



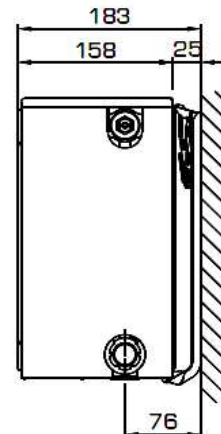
TYP 21



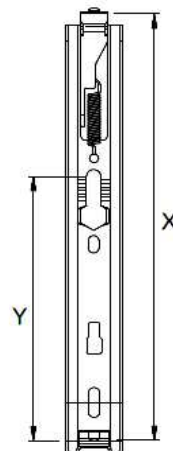
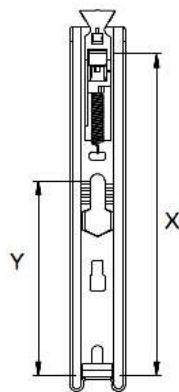
TYP 22



TYP 33



Hinweis:
Wandlineale Fabrikat
"MONCLAC".



Bohrlochangaben Typ 11

Bauhöhe [mm]	x [mm]	y [mm]
300	237	147
400	337	247
500	437	347
600	537	447
900	837	747

Bohrlochangaben Typ 21-33

Bauhöhe [mm]	x [mm]	y [mm]
300	298	193
400	398	293
500	498	393
600	598	493
900	898	793

ANSCHLUSSMÖGLICHKEITEN

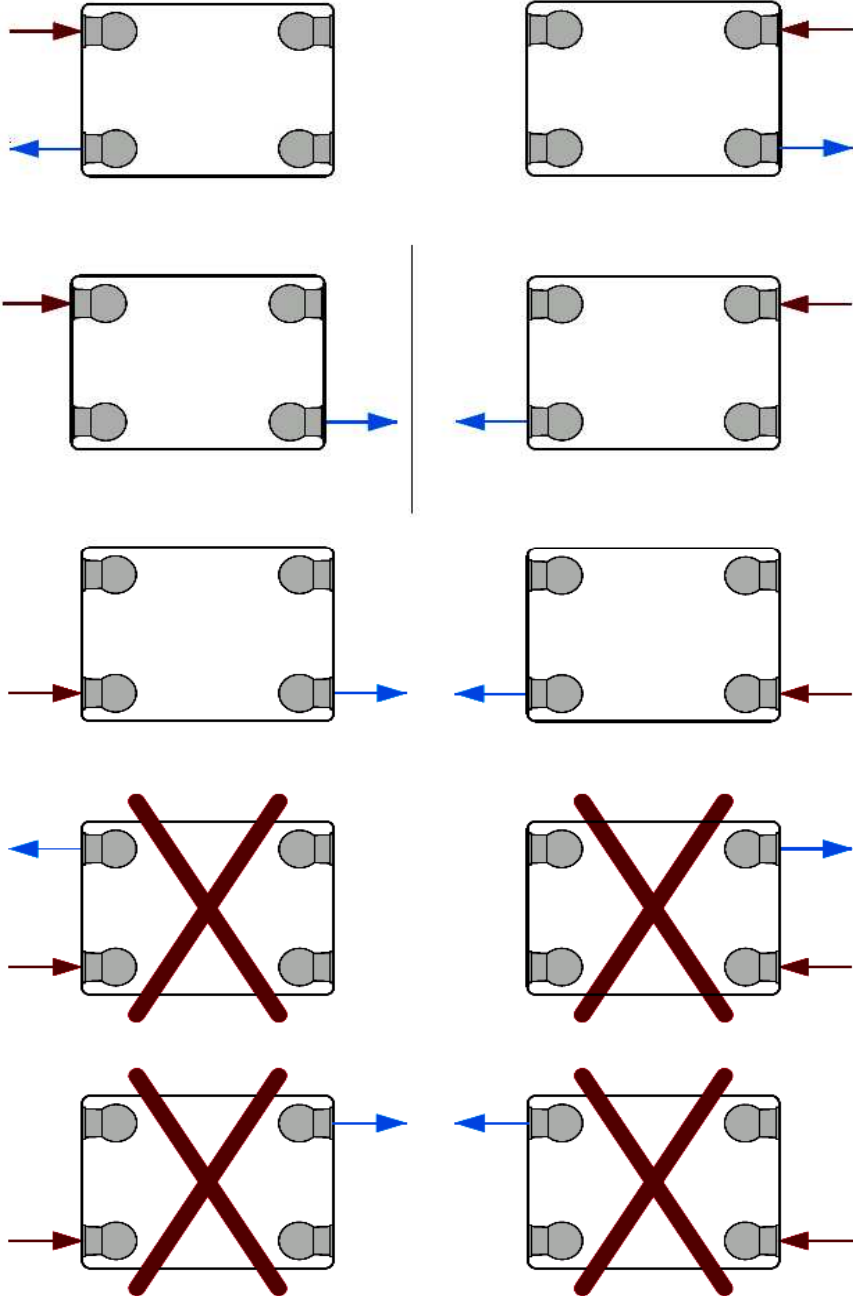
Compact

Anmerkungen:

· Bei den auf dieser Seite gezeigten Anschlussarten, ist das eingebaute Ventilunterteil entfernt worden bei:

- Novello
- Novello M
- Planar
- Planar Style

· Bei Montage der Universal Ventil-Fertigheizkörper als Compact-Heizkörper müssen die beiden unteren Kunststoff-Stopfen durch Messing vernickelte Blindstopfen ersetzt werden.



DRUCKVERLUSTDIAGRAMM FÜR HEIZKÖRPER

Compact

